



CÂMARA MUNICIPAL DE GUAÍUBA

EDITAL DE PUBLICAÇÃO

O Presidente da Câmara Municipal de GUAÍUBA, no uso das atribuições que lhe são conferidas pela Lei Orgânica Municipal e regimento interno desta Câmara, e de conformidade com a determinação contida na Lei Complementar nº 101, de 4 de Abril de 2000 (Lei de Responsabilidade Fiscal), **AUTORIZA** a publicação mediante afixação no flanelógrafo da Prefeitura e da Câmara Municipal, na mídia eletrônica, especialmente no site com o seguinte endereço na INTERNET: **www.camaraguaiuba.ce.gov.br**, **www.ssinformatica.net**, e em demais locais de amplo acesso público, para divulgação nesta data dos seguintes relatórios e demonstrativos: **R.G.F.** – Relatório de Gestão Fiscal (arts. 55 da Lei Complementar nº 101/2000) referente ao 1º **Quadrimestre de 2017, meses de Janeiro a Abril de 2017.**

Câmara Municipal de Guaiúba, 29 de maio de 2017.



FRANCISCO EUDES DA SILVA BARRETO

Presidente da Câmara Municipal de GUAÍUBA



CÂMARA MUNICIPAL DE GUAÍUBA

DECLARAÇÃO

Em cumprimento ao art. 7º da Instrução Normativa do TCM nº 03/2000, **DECLARO**, para fins de prova junto a esse Órgão de Controle Externo, que a Câmara Municipal de GUAÍUBA, publicou o **R.G.F.** – Relatório Gestão Fiscal (art. 55 da Lei Complementar nº 101/2000) referente ao 1º **QUADRIMESTRE de 2017, dos meses de Janeiro a Abril de 2017**, conforme EDITAL DE PUBLICAÇÃO anexo.

Câmara Municipal de Guaiuba, 29 de maio de 2017.

Francisco Eudes da Silva Barreto
FRANCISCO EUDES DA SILVA BARRETO

Presidente da Câmara Municipal de Guaiuba



CÂMARA MUNICIPAL DE GUAIÚBA

ANEXO IV - DECLARAÇÃO DE ATENDIMENTO AOS LIMITES DEFINIDOS NA LRF


DECLARAÇÃO

Declaramos, sob as penas da Lei, que o Relatório de Gestão Fiscal - R.G.F. da Câmara Municipal de GUAIUBA - Ce., relativo ao **1º (Primeiro) Quadrimestre do ano de 2017, meses de Janeiro a Abril de 2017**, demonstra o atendimento aos limites definidos na Lei de Responsabilidade Fiscal -L.R.F. no tocante a despesas com Pessoal, restos a pagar e disponibilidade de caixa em 30/04/2017, inclusive com a indicação de medidas corretivas adotadas ou adotar, se ultrapassado qualquer dos limites.

Declaramos que solicitamos ao Tribunal de Contas dos Municípios - T.C.M. de jurisdição deste estado à comprovação do atendimento acima declarado e que, até a presente data, a referida Corte de Contas não nos forneceu o documento de comprovação.

Declaramos, ainda, que o referido Relatório foi publicado mediante afixação no flanelógrafo da Prefeitura e da Câmara Municipal, na mídia eletrônica, especialmente na INTERNET: www.ssinformatica.net, www.camaraguaiuba.ce.gov.br, a partir do dia 30 de maio de 2017, contendo os elementos dispostos no art. 55 da Lei Complementar nº 101/00.

GUAIUBA, 29 de maio de 2017.


MUNICIPAL ASSES. & CONSULTORIA SC LTDA
C.R.C. PJ 000541-0


FRANCISCO EUDES DA SILVA BARRETO
Presidente da Câmara Municipal


CÂMARA MUNICIPAL DE GUAÍUBA - Poder LEGISLATIVO
 Relatório de Gestão Fiscal
Demonstrativo da Despesa com Pessoal
 Orçamento Fiscal e da Seguridade Social
 Período: Janeiro a Abril de 2017/Quadrimestre: Janeiro a Abril

RGE - Anexo 1 (LRF, Art. 55, inciso I, alínea "a")


R\$ 1,00

Despesas com Pessoal	Despesas Executadas (Últimos 12 Meses)	
	Liquidadas	Inscritas em Restos a Pagar não-Processados
	(a)	(b)
Despesa Bruta com Pessoal (I)	1.450.079,80	0,00
Pessoal Ativo	1.450.079,80	0,00
Pessoal Inativo e Pensionistas	0,00	0,00
Outras Despesas de Pessoal decorrentes de Contratos de Terceirização (§1º do art. 18 da LRF)	0,00	0,00
Despesas Não Computadas (§1º do art. 19 da LRF) (II)	0,00	0,00
Indenizações por Demissão e Incentivos à Demissão Voluntária	0,00	0,00
Decorrente de Decisão Judicial de Período Anterior ao da Apuração	0,00	0,00
Despesa de Exercícios Anteriores de Período Anterior ao da Apuração	0,00	0,00
Inativos e Pensionistas com Recursos Vinculados	0,00	0,00
Despesa Líquida com Pessoal (III) = (I - II)	1.450.079,80	0,00

Apuração do Cumprimento do Limite Legal	Valor	% Sobre a RCL
Receita Corrente Líquida - RCL (V)	50.551.453,21	---
Despesa Total com Pessoal - DTP (IV) = (IIIa)	1.450.079,80	2,87
Limite Máximo (VI) (incisos I, II e III do art. 20 da LRF)	3.033.087,19	6,00
Limite Prudencial (VII) = (0,95 x VI) (parágrafo único do art. 22 da LRF)	2.881.432,83	5,70
Limite de Alerta (VIII) = (0,90 x VI) (Inciso II do §1º do art. 59 da LRF)	2.729.778,47	5,40




FRANCISCO EUDES DA SILVA BARRETO
 Presidente da Câmara


 MUNICIPAL ASSESSORIA & CONSULTORIA SC LTDA
 Contador - CRC PJ 000541/0



RUBIA MARIA TEIXEIRA DA SILVA
 Agente Administrativo



ERNANE ARAÚJO DA SILVA
 Tesoureiro

CÂMARA MUNICIPAL DE GUAÍUBA - Poder LEGISLATIVO
 Relatório de Gestão Fiscal
Demonstrativo da Dívida Consolidada Líquida
 Orçamento Fiscal e da Seguridade Social
 Período: Janeiro a Abril de 2017/Quadrimestre: Janeiro a Abril

RGF - Anexo 2 (LRF, Art. 55, inciso I, alínea "b")

R\$ 1,00

<u>Dívida Consolidada</u>	Saldo do Exercício Anterior	Saldo do Exercício de 2017		
		Até o 1º Quadrimestre	Até o 2º Quadrimestre	Até o 3º Quadrimestre
DÍVIDA CONSOLIDADA - DC (I)	0,00	0,00	0,00	0,00
Dívida Mobiliária				
Dívida Contratual				
Interna	0,00	0,00	0,00	0,00
Externa				
Precatórios Posteriores a 05/05/2000				
Outras Dívidas				
DEDUÇÕES (II)	630,45	78.311,96	0,00	0,00
Disponibilidade de Caixa Bruta	630,45	101.491,65	0,00	0,00
Demais Haveres Financeiros				
(-) Restos a Pagar Processados (Exceto Precatórios)	0,00	23.179,69	0,00	0,00
DÍVIDA CONSOLIDADA LÍQUIDA - DCL (III) - (I - II)	0,00	0,00	0,00	0,00
RECEITA CORRENTE LÍQUIDA - RCL	49.942.335,92	50.551.453,21	0,00	0,00
% DA DC SOBRE A RCL (I / RCL)	0,00	0,00	0,00	0,00
% DA DCL SOBRE A RCL (III / RCL)	0,00	0,00	0,00	0,00
LIMITE DEFINIDO RESOLUÇÃO DO SENADO FEDERAL %				
LIMITE DE ALERTA (inciso III do 1º do art. 59 da LRF) %				
Detalhamento da Dívida Contratual				
DÍVIDA CONTRATUAL (IV = V + VI + VII + VIII)	0,00	0,00	0,00	0,00
DÍVIDA DE PPP (V)				
PARCELAMENTO DE DÍVIDAS (VI)				
De Tributos				
De Contribuições Sociais				
Previdenciárias				
Demais Contribuições Sociais				
Do FGTS				
Com Instituição Não Financeira				
DÍVIDA COM INSTITUIÇÃO FINANCEIRA (VII)				
Interna				
Externa				
DEMAIS DÍVIDAS CONTRATUAIS (VIII)	0,00	0,00	0,00	0,00
Outros Valores Não Integrantes da DC				
PRECATÓRIOS ANTERIORES A 05/05/2000				
PRECATÓRIOS POSTERIORES A 05/05/2000				
INSUFICIÊNCIA FINANCEIRA				
DEPÓSITOS				
RP NÃO PROCESSADOS DE EXERCÍCIOS ANTERIORES				
ANTECIPAÇÕES DE RECEITA ORÇAMENTÁRIA - ARO				


CÂMARA MUNICIPAL DE GUAÍUBA - Poder LEGISLATIVO
 Relatório de Gestão Fiscal
Demonstrativo da Dívida Consolidada Líquida
 Orçamento Fiscal e da Seguridade Social
 Período: Janeiro a Abril de 2017/Quadrimestre: Janeiro a Abril

RGF - Anexo 2 (LRF, Art. 55, inciso I, alínea "b")

RS 1,00


Regime Previdenciário

Dívida Consolidada Previdenciária	Saldo do Exercício Anterior	Saldo do Exercício de 2017		
		Até o 1º Quadrimestre	Até o 2º Quadrimestre	Até o 3º Quadrimestre
DÍVIDA CONSOLIDADA PREVIDENCIÁRIA (IX)	0,00	0,00	0,00	0,00
Passivo Atuarial				
Demais Dívidas				
DEDUÇÕES (X)	0,00	0,00	0,00	0,00
Disponibilidade de Caixa Bruta	0,00	0,00	0,00	0,00
Investimentos				
Demais Haveres Financeiros				
(-) Restos a Pagar Processados	0,00	0,00	0,00	0,00
OBRIGAÇÕES NÃO INTEGRANTES DA DC				
DÍVIDA CONSOLIDADA LÍQUIDA PREVI. (XI)=(IX-X)	0,00	0,00	0,00	0,00




FRANCISCO EUDES DA SILVA BARRETO

Presidente da Câmara



MUNICIPAL ACESSORIA & CONSULTORIA SC LTDA

Contador - CRC PJ 000541/0



RUBIA MARIA TEIXEIRA DA SILVA

Agente Administrativo



ERNANE ARAUJO DA SILVA

Tesoureiro

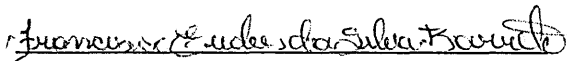
CÂMARA MUNICIPAL DE GUAÍUBA - Poder LEGISLATIVO
Relatório de Gestão Fiscal
Demonstrativo das Garantias e Contragarantias de Valores
Orçamento Fiscal e da Seguridade Social
Período: Janeiro a Abril de 2017/Quadrimestre: Janeiro a Abril

RGE - ANEXO III (LRF, art. 55, inciso I, alínea "c" e art. 40, § 1º)


RS 1,00

<u>GARANTIAS CONCEDIDAS</u>	SALDO DO EXERCÍCIO ANTERIOR	SALDOS DO EXERCÍCIO DE 2017		
		Até o 1º Quadrimestre	Até o 2º Quadrimestre	Até o 3º Quadrimestre
EXTERNAS (I)	0,00	0,00	0,00	
Aval ou Fiança em Operações de Crédito	0,00	0,00	0,00	
Outras Garantias nos Termos da LRF	0,00	0,00	0,00	
INTERNAS (II)	0,00	0,00	0,00	
Aval ou Fiança em Operações de Crédito	0,00	0,00	0,00	
Outras Garantias nos Termos da LRF	0,00	0,00	0,00	
TOTAL DAS GARANTIAS CONCEDIDAS (III) = (I + II)	0,00	0,00	0,00	
RECEITA CORRENTE LÍQUIDA - RCL (IV)	49.942.335,92	50.551.453,21	0,00	
% TOTAL DAS GARANTIAS sobre a RCL	0,00	0,00	0,00	
LIMITE DEFINIDO POR RESOLUÇÃO DO SENADO FEDERAL (16%)	7.990.773,74	8.088.232,51	0,00	

<u>CONTRAGARANTIAS RECEBIDAS</u>	SALDO DO EXERCÍCIO ANTERIOR	SALDOS DO EXERCÍCIO DE 2017		
		Até o 1º Quadrimestre	Até o 2º Quadrimestre	Até o 3º Quadrimestre
EXTERNAS (V)	0,00	0,00	0,00	
Aval ou Fiança em Operações de Crédito	0,00	0,00	0,00	
Outras Garantias nos Termos da LRF	0,00	0,00	0,00	
INTERNAS (VI)	0,00	0,00	0,00	
Aval ou Fiança em Operações de Crédito	0,00	0,00	0,00	
Outras Garantias nos Termos da LRF	0,00	0,00	0,00	
TOTAL DAS GARANTIAS CONCEDIDAS (III) = (I + II)	0,00	0,00	0,00	



FRANCISCO EUDES DA SILVA BARRETO
Presidente da Câmara


MUNICIPAL ASSESSORIA & CONSULTORIA SC LTDA
Contador - CRC PJ 000541/0



RUBIA MARIA TEIXEIRA DA SILVA
Agente Administrativo



ERNANE ARAUJO DA SILVA
Tesorreiro

CÂMARA MUNICIPAL DE GUAÍUBA - Poder LEGISLATIVO
 Relatório de Gestão Fiscal
Demonstrativo de Operações de Crédito
 Orçamento Fiscal e da Seguridade Social
 Período: Janeiro a Abril de 2017/Quadrimestre: Janeiro a Abril

RGF - ANEXO IV (LRF, art. 55, inciso I, alínea "d" e inciso III alínea "c")

RS 1,00


<u>OPERAÇÕES DE CRÉDITO</u>	VALOR CONTRATUALMENTE PREVISTO		VALOR EXECUTADO ATÉ O QUADRIMESTRE DE REFERÊNCIA
	No Quadrimestre de Referência	Até o Quadrimestre de Referência	
SUJEITAS AO LIMITE PARA FINS DE CONTRATAÇÃO (I)	0,00	0,00	0,00
Mobiliária	0,00	0,00	0,00
Interna	0,00	0,00	0,00
Externa	0,00	0,00	0,00
Contratual	0,00	0,00	0,00
Interna	0,00	0,00	0,00
Abertura de Crédito	0,00	0,00	0,00
Aquisição Financiada de Bens e Arrendamento Mercantil Financeiro	0,00	0,00	0,00
Derivadas de PPP	0,00	0,00	0,00
Demais Aquisições Financiadas	0,00	0,00	0,00
Antecipação de Receita	0,00	0,00	0,00
Pela Venda a Termo de Bens e Serviços	0,00	0,00	0,00
Assunção, Reconhecimentos e Confissão de Dívidas (LRF, art. 29, § 1º)	0,00	0,00	0,00
Outras Operações de Crédito	0,00	0,00	0,00
Externa	0,00	0,00	0,00
NÃO SUJEITA AO LIMITE PARA FINS DE CONTRATAÇÃO (II)	0,00	0,00	0,00
Parcelamentos de Dívidas	0,00	0,00	0,00
De Tributos	0,00	0,00	0,00
De Contribuições Sociais	0,00	0,00	0,00
Previdenciárias	0,00	0,00	0,00
Demais Contribuições Sociais	0,00	0,00	0,00
Melhoria de Administração de Receitas e da Gestão Fiscal, Financeira e Patrimonial	0,00	0,00	0,00
Programa de Iluminação Pública - RELUZ	0,00	0,00	0,00

<u>APURAÇÃO DO CUMPRIMENTO DOS LIMITES</u>	VALOR	% SOBRE A RCL
RECEITA CORRENTE LÍQUIDA - RCL	50.551.453,21	0,00
OPERAÇÕES VEDADAS (III)	0,00	0,00
Período de Referência	0,00	0,00
Períodos Anteriores ao de Referência	0,00	0,00
TOTAL CONSIDERADO PARA FINS DA APURAÇÃO DO CUMPRIMENTO DO LIMITE (IV) = (Ia + III)	0,00	0,00
LIMITE GERAL DEFINIDO POR RESOLUÇÃO DO SENADO FEDERAL PARA AS OPERAÇÕES DE CRÉDITO INTERNAS E EXTERNAS	8.088.232,51	16,00
OPERAÇÕES DE CRÉDITO POR ANTECIPAÇÃO DA RECEITA ORÇAMENTÁRIA	0,00	0,00
LIMITE DEFINIDO POR RESOLUÇÃO DO SENADO FEDERAL PARA AS OPERAÇÕES DE CRÉDITO POR ANTECIPAÇÃO DA RECEITA ORÇAMENTÁRIA	3.538.601,72	7,00
TOTAL CONSIDERADO PARA CONTRATAÇÃO DE NOVAS OPERAÇÕES DE CRÉDITO (V) = (IV + IIa)	2.674.171,87	23,00


CÂMARA MUNICIPAL DE GUAÍUBA - Poder LEGISLATIVO
Relatório de Gestão Fiscal
Demonstrativo de Operações de Crédito
Orçamento Fiscal e da Seguridade Social
Período: Janeiro a Abril de 2017/Quadrimestre: Janeiro a Abril

RGF - ANEXO IV (LRF, art. 55, inciso I, alínea "d" e inciso III alínea "c")


R\$ 1,00




FRANCISCO EUDES DA SILVA BARRETO
Presidente da Câmara



MUNICIPAL ASSESSORIA & CONSULTORIA SC LTDA
Contador - CRC PJ 000541/0



RUBIA MARIA TEIXEIRA DA SILVA
Agente Administrativo




ERNANE ARAUJO DA SILVA
Tesoureiro

CÂMARA MUNICIPAL DE GUAÍUBA - Poder LEGISLATIVO
 Relatório de Gestão Fiscal
 Demonstrativo da Disponibilidade de Caixa e dos Restos a Pagar
 Orçamento Fiscal e da Seguridade Social
 Período: Janeiro a Abril de 2017/Quadrimestre: Janeiro a Abril

RGF - Anexo 5 (LRF, Art. 55, inciso III, alínea "a")


R\$ 1,00

Identificação dos Recursos	Disponibilidade de Caixa Bruta (a)	Obrigações Financeiras				Disponibilidade de Caixa Líquida (Antes da Inscrição em Restos a Pagar Não Processados) (f)=(a-(b+c+d+e))	Restos a Pagar Empenhados e Não Liquidados do Exercício	Empenhos Não Liquidados Cancelados (Não Inscritos por Insuficiência Financeira)
		Restos a Pagar Liquidados e Não Pagos		Restos a Pagar Empenhados e Não Liquidados de Exercícios Anteriores (d)	Demais Obrigações Financeiras (e)			
		De Exercícios Anteriores (b)	Do Exercícios (c)					
Total dos Recursos Vinculados (I)	0,00	0,00	0,00	0,00	0,00	0,00	0,00	0,00
Total dos Recursos Não Vinculados (II)	101.491,65	0,00	23.179,69	0,00	0,00	78.311,96	457.693,30	0,00
Recursos Ordinários	101.491,65	0,00	23.179,69	0,00	0,00	78.311,96	457.693,30	0,00
Total (III) = (I + II)	101.491,65	0,00	23.179,69	0,00	0,00	78.311,96	457.693,30	0,00
Regime Próprio de Previdência dos Servidores	0,00	0,00	0,00	0,00	0,00	0,00	0,00	0,00



FRANCISCO EUDES DA SILVA BARRETO

Presidente da Câmara



MUNICIPAL ASSESSORIA & CONSULTORIA SC LTDA

Contador - CRC PJ 000541/0



RUBIA MARIA TEIXEIRA DA SILVA

Agente Administrativo



ERNANE ARAUJO DA SILVA

Tesoureiro

CÂMARA MUNICIPAL DE GUAÍUBA - Poder LEGISLATIVO

Relatório de Gestão Fiscal

DEMONSTRATIVO SIMPLIFICADO DO RELATÓRIO DE GESTÃO FISCAL


Orçamento Fiscal e da Seguridade Social

Período: Janeiro a Abril de 2017/Quadrimestre: Janeiro a Abril


LRF art. 48 - Anexo 6

R\$ 1,00


RECEITA CORRENTE LÍQUIDA	Valor Até o Período	
Receita Corrente Líquida		50.551.453,21
DESPESA COM PESSOAL	VALOR	% SOBRE A RCL
Despesa Total com Pessoal - DTP	1.450.079,80	2,87
Limite Máximo (incisos I, II e III, art. 20 da LRF) - <%>	3.033.087,19	6,00
Limite Prudencial (parágrafo único, art. 22 da LRF) - <%>	2.881.432,83	5,70
DÍVIDA CONSOLIDADA	VALOR	% SOBRE A RCL
Dívida Consolidada Líquida	0,00	0,00
Limite Definido por Resolução do Senado Federal	0,00	0,00
GARANTIAS DE VALORES	VALOR	% SOBRE A RCL
Total das Garantias Concedidas	0,00	0,00
Limite Definido por Resolução do Senado Federal	8.088.232,51	0,00
OPERAÇÕES DE CRÉDITO	VALOR	% SOBRE A RCL
Operações de Crédito Externas e Internas	0,00	0,00
Operações de Crédito por Antecipação da Receita	0,00	0,00
Limite Definido pelo Senado Federal para Operações de Crédito Externas e Internas	8.088.232,51	16,00
Limite Definido pelo Senado Federal para Operações de Crédito Por Antecipação da Receita	3.538.601,72	7,00
RESTOS A PAGAR	Inscrição em Restos a Pagar Não Processados do Exercício	Disponibilidade de Caixa Líquida (Antes da Inscrição em Restos a Pagar Não Processados do Exercício)
Valor Total	457.693,30	78.311,96




FRANCISCO EUDES DA SILVA BARRETO
Presidente da Câmara



MUNICIPAL ASSESSORIA & CONSULTORIA SC LTDA
Contador - CRC PJ 000541/0



RUBIA MARIA TEIXEIRA DA SILVA
Agente Administrativo



ERNANE ARAUJO DA SILVA
Tesoureiro

ESTADO DO CEARÁ
 CÂMARA MUNICIPAL DE GUAIBUÁ
 GASTOS COM PESSOAL - METODOLOGIA STN MDF 7ª EDIÇÃO
 1º QUADRIMESTRE DE 2017

ELEMENTO DE GASTO	VALOR 2016	1º QUADR 2016	1º QUADR 2017	GASTO COM PESSOAL
3.1.90.04.00	0,00	0,00	0,00	0,00
3.1.90.11.00	1.155.459,26	379.971,27	420.300,43	1.195.788,42
3.1.90.13.00	242.462,95	79.159,96	90.988,39	254.291,38
3.1.90.16.00	0,00	0,00	0,00	0,00
3.1.90.92.00	0,00	0,00	0,00	0,00
3.1.90.94.00	0,00	0,00	0,00	0,00
TOTAL	1.397.922,21	459.131,23	511.288,82	1.450.079,80
DESPESA LIQUIDA COM PESSOAL	1.450.079,80			1.450.079,80
RCL	50.551.453,21			50.551.453,21
% SOBRE R.C. L	2,87			2,87

ESPECIFICAÇÃO	EVOLUÇÃO DA RECEITA REALIZADA NOS ÚLTIMOS 12 MESES					TOTAL (ÚLTIMOS 12 MESES)	PREVISÃO ATUALIZADA EXERCÍCIO
	Dez/2016	Jan/2017	Fev/2017	Mar/2017	Abr/2017		
RECEITAS CORRENTES (I)	8.266.618,94	3.579.035,52	5.527.868,16	4.087.444,54	4.028.446,16	55.417.316,05	57.596.194,50
Receita tributária	112.321,48	21.387,48	94.404,11	107.138,48	65.795,60	1.176.986,27	1.594.329,60
IPTU	54,18	0,00	0,00	0,00	0,00	5.474,20	14.500,00
ISS	41.754,69	20.476,04	24.824,73	20.815,29	18.905,52	480.287,95	848.229,60
ITBI	0,00	0,00	36.400,00	6.000,00	0,00	46.518,92	14.300,00
IRRF	69.616,37	0,00	26.081,69	70.585,03	45.767,02	608.183,94	678.900,00
Outras receitas tributárias	896,24	911,44	7.097,69	9.738,16	1.123,06	36.521,26	38.400,00
Receita de contribuições	59.996,49	76.786,02	93.735,19	97.752,82	102.478,44	810.414,56	785.000,00
Receita patrimonial	19.863,57	30.069,73	34.749,17	48.799,87	82.766,50	389.600,24	304.000,00
Receita de serviços	23.485,42	0,00	9.302,52	18.565,04	9.282,52	146.917,49	210.000,00
Transferências correntes	8.046.252,48	3.450.770,16	5.289.750,84	3.813.567,45	3.767.384,12	52.805.659,37	53.527.620,50
Cota-parte do FPM	3.746.841,94	1.591.337,72	2.040.052,12	1.278.217,67	1.540.034,96	21.233.103,93	21.288.263,50
Cota-parte do ICMS	391.796,03	338.178,22	157.226,85	380.514,78	273.911,96	4.159.289,29	4.343.100,00
Cota-parte do IPVA	3.779,95	54.804,30	92.813,69	48.698,24	42.661,29	323.540,08	316.350,00
Cota-parte do ITR	250,75	145,12	128,02	1.132,00	215,13	4.942,51	4.800,00
Transferências da LC 87/96	1.181,56	914,08	914,08	914,08	914,08	13.108,80	15.364,00
Transferências da LC 61/89	1.306,93	1.068,05	936,14	735,66	888,28	12.454,39	22.800,00
Transferências do Fundeb	2.262.123,76	1.170.427,70	2.334.838,06	1.480.532,42	1.376.590,24	15.927.886,97	17.072.985,00
Outras transferências correntes	1.638.971,56	293.894,97	662.841,88	622.822,60	532.168,18	11.131.333,40	10.463.958,00
Outras receitas correntes	4.699,50	22,13	5.926,33	1.620,88	738,98	87.738,12	1.175.244,40
DEDUÇÕES (II)	659.230,30	397.289,43	458.413,70	342.052,07	371.725,06	4.865.862,84	4.929.971,50
Ded. de receita para formação do Fundeb	659.230,30	397.289,43	458.413,70	342.052,07	371.725,06	4.865.862,84	4.929.971,50
RECEITA CORRENTE LÍQUIDA (III)=(I-II)	7.607.388,64	3.181.746,09	5.069.454,46	3.745.392,47	3.656.721,10	50.551.453,21	52.666.223,00

FONTE: SISTEMA: Aspec Informática - UNIDADE RESPONSÁVEL: Prefeitura Municipal de Guaiúba - DATA DA EMISSÃO: 25/05/2017 - HORA DA EMISSÃO: 10:02:18

ESPECIFICAÇÃO	EVOLUÇÃO DA RECEITA REALIZADA NOS ÚLTIMOS 12 MESES						
	Mai/2016	Jun/2016	Jul/2016	Ago/2016	Set/2016	Out/2016	Nov/2016
RECEITAS CORRENTES (I)	4.734.939,51	4.353.197,68	4.186.990,92	3.729.371,47	3.525.955,79	3.805.391,01	5.592.056,35
Receita tributária	157.689,02	52.716,34	54.345,27	58.358,76	87.203,08	56.329,37	309.297,28
IPTU	3.675,97	1.210,84	130,69	134,89	22,66	68,42	176,55
ISS	116.946,49	10.793,60	18.794,65	19.218,72	39.567,53	32.717,99	115.472,70
ITBI	82,05	0,00	0,00	2.113,32	0,00	0,00	1.923,55
IRRF	29.602,16	37.393,03	33.914,22	34.246,22	46.632,37	23.020,79	191.325,04
Outras receitas tributárias	7.382,35	3.318,87	1.505,71	2.645,61	980,52	522,17	399,44
Receita de contribuições	46.261,41	57.868,92	52.587,16	46.672,60	59.332,91	57.129,48	59.813,12
Receita patrimonial	34.253,50	31.550,60	25.088,47	23.676,39	20.960,18	18.518,15	19.304,11
Receita de serviços	9.282,52	16.383,97	9.282,52	0,00	25.666,49	9.282,52	16.383,97
Transferências correntes	4.483.336,89	4.182.946,42	4.038.621,07	3.594.320,94	3.307.411,45	3.655.340,72	5.175.956,83
Cota-parte do FPM	1.791.593,84	1.480.146,75	1.641.286,23	1.330.822,21	1.082.224,33	1.313.706,71	2.396.839,45
Cota-parte do ICMS	362.877,71	358.050,72	359.329,96	377.623,05	381.579,38	377.025,91	401.174,72
Cota-parte do IPVA	34.543,94	18.369,11	8.608,48	9.893,30	2.928,83	2.524,06	3.914,89
Cota-parte do ITR	6,43	182,39	148,35	0,00	47,00	2.240,87	446,45
Transferências da LC 87/96	1.181,56	1.181,56	1.181,56	1.181,56	1.181,56	1.181,56	1.181,56
Transferências da LC 61/89	1.243,08	739,68	1.005,02	1.015,57	1.112,10	1.175,44	1.228,44
Transferências do Fundeb	1.186.903,49	1.038.244,75	873.745,92	980.071,98	899.385,48	968.930,47	1.356.092,70
Outras transferências correntes	1.104.986,84	1.286.031,46	1.153.315,55	893.713,27	938.952,77	988.555,70	1.015.078,62
Outras receitas correntes	4.116,17	11.731,43	7.066,43	6.342,78	25.381,68	8.790,77	11.301,04
DEDUÇÕES (II)	438.289,28	371.733,98	288.679,39	344.107,10	293.814,61	339.570,85	560.957,07
Ded. de receita para formação do Fundeb	438.289,28	371.733,98	288.679,39	344.107,10	293.814,61	339.570,85	560.957,07
RECEITA CORRENTE LÍQUIDA (III)=(I-II)	4.296.650,23	3.981.463,70	3.898.311,53	3.385.264,37	3.232.141,18	3.465.820,16	5.031.099,28